

# Assemblée annuelle des membres de 2021

---

Les informations de ce guide vous aideront à utiliser la plateforme de vote avant ou pendant l'assemblée annuelle des membres du Collège royal (en direct). Vous pouvez aussi obtenir de l'aide en tout temps auprès du Centre des services du Collège royal, au **1-800-461-9598** (sans frais).

Voici quelques-uns des sujets traités :

1. Conseils
2. Pour voter par anticipation (élections au Conseil de 2021)
3. Pour vous joindre à l'assemblée
4. Pour poser des questions
5. Pour voter pendant l'assemblée

## Conseils

- Vous pouvez accéder à la plateforme à partir d'un téléphone intelligent, d'une tablette ou d'un ordinateur.
- Il vous faut la plus récente version de Chrome, Safari, Edge ou Firefox (Internet Explorer n'est pas compatible).
- Vous aurez besoin du courriel que vous avez utilisé pour vous inscrire à l'assemblée et de votre numéro d'identification du Collège royal.


## Pour voter par anticipation (élections au Conseil de 2021)

*Rappel : Seuls les Associés peuvent voter dans le cadre des élections.*

### Accéder à la plateforme de vote

1. Dans le navigateur Web (et non dans la barre de recherche Google) de votre téléphone intelligent, de votre tablette ou de votre ordinateur), inscrivez le lien ci-après : <https://web.lumiagm.com/440667784>.
2. Dans la page de connexion, inscrivez l'adresse courriel utilisée pour vous inscrire à l'assemblée et votre numéro d'identification du Collège royal.
3. Une fois la connexion établie, un écran contenant des informations sera affiché.


## Vote

1. Pour voter, cliquez sur l'icône de vote .
  - a. Sur un téléphone ou une tablette, vous verrez l'icône en bas de votre écran;
  - b. Sur un ordinateur; vous verrez l'icône en haut de votre écran.
2. Par la suite, les noms des candidats seront affichés.
3. Sélectionnez le nom de votre candidat ou de votre candidate préféré(e). Un message confirmera que votre vote a été reçu.
4. Vous pouvez modifier votre vote pendant la période de vote anticipé (du 28 janvier au 24 février 2021). Pour ce faire, sélectionnez un autre candidat ou une autre candidate. Si vous souhaitez annuler votre vote, appuyez sur Annuler.
5. Votre dernier choix soumis avant la fin de la période de vote anticipé, à 23 h 59 (HE), le 24 février 2021, sera définitif; vous ne pourrez pas le modifier pendant l'AAM, le 25 février 2021.


## Pour vous joindre à l'assemblée

1. La plateforme ouvrira à 15 h (HE). Connectez-vous d'avance pour éviter tout problème de connexion.
2. Utilisez les versions les plus récentes de Chrome, Safari, Edge ou Firefox (Internet Explorer n'est pas compatible).
3. Dans votre **navigateur Web** (et non dans la barre de recherche Google) de votre téléphone intelligent, tablette ou ordinateur, inscrivez le lien ci-après :  
<https://web.lumiagm.com/440667784>.
4. Dans la page de connexion, inscrivez l'adresse courriel utilisée pour vous inscrire à l'assemblée et votre numéro d'identification du Collège royal.
5. Une fois la connexion établie, un écran sera affiché.



## Regarder la webdiffusion

1. Pour regarder la **webdiffusion** de l'assemblée, cliquez sur l'icône de diffusion 
  - a. Sur un téléphone ou une tablette, vous verrez l'icône de webdiffusion en bas de votre écran;
  - b. Sur un ordinateur, vous le verrez en haut à droite de votre écran.
2. Sur un ordinateur, la webdiffusion apparaîtra automatiquement à gauche de l'écran une fois l'assemblée commencée.
3. **Appuyez sur Regarder** pour participer à l'assemblée.
4. Activez l'audio de votre appareil et la webdiffusion.

## Accéder aux documents de l'assemblée

1. Vous pouvez accéder aux documents de l'assemblée en cliquant sur l'icône des documents 
  - a. Sur un ordinateur, vous verrez l'icône des documents en haut de votre écran;
  - b. Sur un téléphone ou une tablette, vous la verrez en bas de votre écran.

## Pour poser des questions

1. Vous pouvez soumettre des questions et des commentaires à tout moment pendant la période de questions, jusqu'à ce que le président mette fin à la séance.
2. Si vous souhaitez poser une question ou faire un commentaire, cliquez sur l'icône de messagerie. 
  - a. Sur un téléphone ou une tablette, vous verrez cette icône en haut de votre écran;
  - b. Sur un ordinateur, vous la verrez en haut de l'écran.
3. Tapez votre message dans la boîte de discussion et cliquez sur  pour le soumettre.
4. Les participants pourront voir les questions et commentaires ainsi que votre nom.

## Pour voter pendant l'assemblée

*Rappel : Seuls les Associés peuvent voter à l'AAM.*

1. Lorsqu'il sera possible de passer au vote, une fenêtre de vote apparaîtra automatiquement à gauche de l'écran.
2. Il suffit de sélectionner votre choix de vote parmi les options affichées à l'écran. Un message confirmera que votre vote a été reçu.
3. Pour modifier votre vote, faites un autre choix. Si vous souhaitez annuler votre vote, appuyez sur Annuler.
4. Vous pouvez revenir à la fenêtre de vote en cliquant sur l'icône de vote.
  - a. Sur un téléphone ou une tablette, vous verrez l'icône de vote en bas de votre écran;
  - b. Sur un ordinateur, vous le verrez l'icône en haut de votre écran.
5. Une fois la période de vote terminée, votre vote sera définitif et vous ne pourrez pas le modifier.